



BRESSER®

Art. No. 96-25301

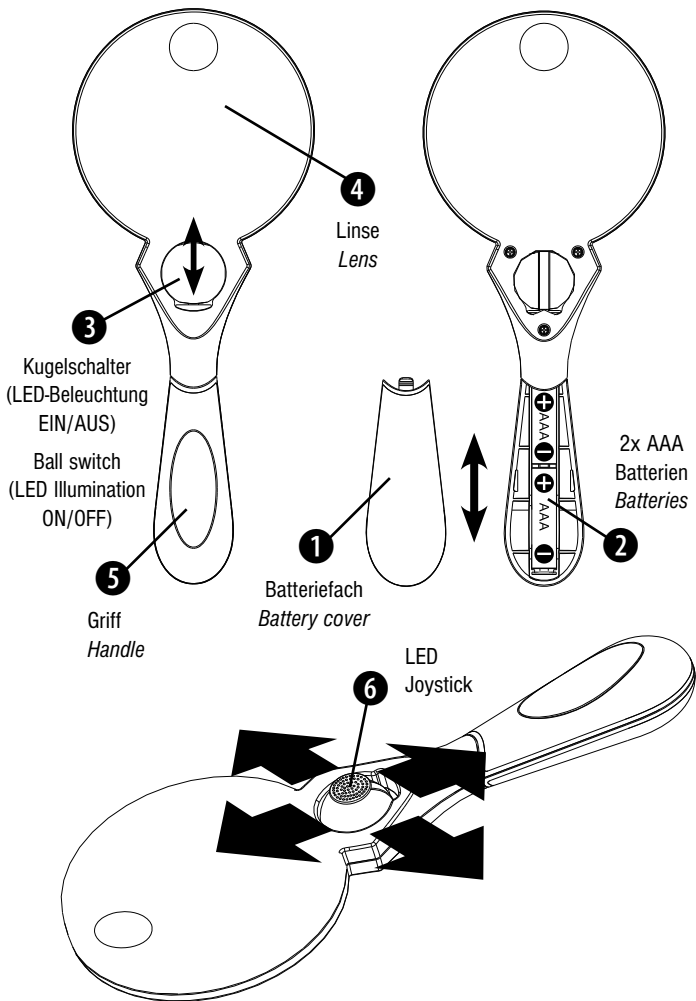
90 mm KUGELLEUPE

4x

2,5x



(DE) BEDIENUNGSANLEITUNG
(GB) INSTRUCTION MANUAL







- Schauen Sie mit dieser Lupe niemals direkt in die Sonne oder in die Nähe der Sonne! Es besteht ERBLINDUNGSGEFAHR!
 - Blicken Sie niemals in die (LED-)Beleuchtung! Es besteht die Gefahr einer dauerhaften Schädigung der Augen!
 - Setzen Sie die Lupe keiner direkten Sonneneinstrahlung aus! Durch Lichtbündelung können Brände verursacht werden!
- Never look through this device directly at or near the sun. There is a risk of BLINDING YOURSELF!
 - Never look into the (LED) illumination! There is a risk of permanent damage to your eyes!
 - Never subject the device to direct sunlight. Light ray concentration can cause fires and/or burns.



LED-Beleuchtung

Drehen Sie den Kugelschalter (3) um die LED-Beleuchtung einzuschalten. Bringen Sie den Kugelschalter (3) wieder in die ursprüngliche Position um die Beleuchtung auszuschalten. Mit Hilfe des LED Joystick (6) können Sie den Winkel durch schwenken des Kugelschalters (3) verändern.

Batteriewechsel

Schieben Sie den Batteriefachdeckel (1) auf und entfernen Sie die verbrauchten Batterien. Legen Sie zwei neue AAA-Batterien ein (2) (angegebene Polarität beachten). Schieben Sie den Batteriefachdeckel wieder zurück.

LED Lighting

Turn on the LED lighting by rotating the ball switch (3). Turn off the LED lighting by rotating the ball switch (3) back to the original position. You may adjust the angle by swinging the joystick (6) on the ball switch (3).

Replacing the batteries

Slide out the battery cover (1) and remove used batteries. Insert 2 new AAA batteries (2), making sure to position according to the indicated polarity. Slide back the battery cover.

Allgemeine Warnhinweise!

- Schauen Sie mit dieser Lupe niemals direkt in die Sonne oder in die Nähe der Sonne! Es besteht ERBLINDUNGSGEFAHR!
- Blicken Sie niemals in die LED-Beleuchtung! Es besteht die Gefahr einer dauerhaften Schädigung der Augen!
- Setzen Sie die Lupe keiner direkten Sonneneinstrahlung aus! Durch Lichtbündelung können Brände verursacht werden!
- Dieses Gerät beinhaltet Elektronikteile, die über Batterien betrieben werden. Die Nutzung darf nur wie in der Anleitung beschrieben erfolgen, andernfalls besteht GEFAHR eines STROMSCHLAGS!
- Achten Sie beim Einlegen/Wechseln der Batterien auf die richtige Polung. Ausgelaufene oder beschädigte Batterien verursachen Verätzungen, wenn Sie mit der Haut in Berührung kommen. Benutzen Sie gegebenenfalls geeignete Schutzhandschuhe.
- Batterien gehören nicht in Kinderhände! Batterien können verschluckt werden und somit lebensbedrohliche Verletzungen hervorrufen! Bewahren Sie Batterien und Lupe an einem für Kinder unzugänglichen Ort auf. Bei Verschlucken von Teilen oder Batterien unverzüglich einen Arzt aufsuchen!
- Setzen Sie das Gerät keinen hohen Temperaturen aus. Benutzen Sie nur die empfohlenen Batterien. Gerät und Batterien nicht kurzschließen, aufladen oder ins Feuer werfen! Durch übermäßige Hitze und unsachgemäße Handhabung können Kurzschlüsse, Brände und sogar Explosionen ausgelöst werden!
- Bauen Sie das Gerät nicht auseinander! Wenden Sie sich im Falle eines Defekts bitte an das zuständige Service-Center.

Hinweise zur Reinigung/Wartung

Trennen Sie das Gerät vor der Reinigung von der Stromquelle (Batterien entfernen)! Benutzen Sie keine Reinigungsflüssigkeit, um das Eindringen von Feuchtigkeit in das Gehäuse zu vermeiden. Schützen Sie das Gerät vor Staub und Feuchtigkeit! Bedecken Sie die Linse mit der Schutzhülle und bewahren Sie das Gerät in der Verpackung auf. Batterien sollten aus dem Gerät entfernt werden, wenn es längere Zeit nicht benutzt wird. Ersetzen Sie schwache oder verbrauchte Batterien immer durch einen komplett neuen Satz Batterien mit voller Kapazität. Verwenden Sie keine Batterien von unterschiedlichen Marken, Typen oder mit verschieden hoher Kapazität.

EG-Konformitätserklärung



Eine „Konformitätserklärung“ in Übereinstimmung mit den anwendbaren Richtlinien ist von der Bresser GmbH erstellt worden und kann eingesehen werden.

Entsorgung



Entsorgen Sie die Verpackungsmaterialien sortenrein. Informationen zur ordnungsgemäßen Entsorgung erhalten Sie beim kommunalen Entsorgungsdienstleister oder Umweltamt.



Werfen Sie Elektrogeräte nicht in den Hausmüll!

Gemäß der Europäischen Richtlinie 2002/96/EG über Elektro- und Elektronik-Altgeräte und deren Umsetzung in nationales Recht müssen verbrauchte Elektrogeräte getrennt gesammelt und einer umweltgerechten Wiederverwertung zugeführt werden.

Batterien und Akkus dürfen nicht im Hausmüll entsorgt werden, sondern Sie sind zur Rückgabe gebrauchter Batterien und Akkus gesetzlich verpflichtet. Sie können die Batterien nach Gebrauch entweder in unserer Verkaufsstelle oder in unmittelbarer Nähe (z.B. im Handel oder in kommunalen Sammelstellen) unentgeltlich zurückgeben.

Batterien und Akkus sind mit einer durchgekreuzten Mülltonne sowie dem chemischen Symbol des Schadstoffes bezeichnet, „Cd“ steht für Cadmium, „Hg“ steht für Quecksilber und „Pb“ steht für Blei.



Cd¹



Hg²



Pb³

¹ Batterie enthält Cadmium

² Batterie enthält Quecksilber

³ Batterie enthält Blei

Garantie & Service

Die reguläre Garantiezeit beträgt 2 Jahre und beginnt am Tag des Kaufs. Um von einer verlängerten, freiwilligen Garantiezeit wie auf dem Geschenkkarton angegeben zu profitieren, ist eine Registrierung auf unserer Website erforderlich. Die vollständigen Garantiebedingungen sowie Informationen zu Garantiezeitverlängerung und Serviceleistungen können Sie unter www.bresser.de/garantiebedingungen einsehen.

Service-Hotline: +49 (0) 28 72 - 80 74-210

General warnings!

- Never use this magnifying glass to look directly at or near the sun! Doing so CAN CAUSE BLINDNESS!
- Never gaze at the LED lighting! This can cause permanent eye damage!
- Do not expose the magnifying glass to any direct sunlight! The focusing of light can start fires!
- This device contains electronic components that are battery-driven. It must be used as described in the instructions; otherwise there is a RISK of ELECTROCUTION!
- When inserting/changing the batteries, take care to observe the correct polarity. Discharged or damaged batteries cause chemical burns if they come in contact with the skin. If necessary, use suitable protective gloves.
- Batteries must be kept out of children's reach! Batteries can be swallowed and thus cause life-threatening injuries! Store batteries and the magnifying glass in a place that is inaccessible to children! If components or batteries are swallowed, seek immediate medical attention!
- Do not expose the device to high temperatures. Use only the recommended batteries. Do not short-circuit or recharge the device or batteries! Do not throw the device or batteries into a fire! Excessive heat and improper handling can produce short-circuits, fires and even explosions!
- Do not disassemble the device! In the case of a defect, please contact the appropriate service centre.

Cleaning/Maintenance instructions

Before cleaning, disconnect the device from the power supply (remove the batteries)! In order to prevent moisture from entering the casing, do not use cleaning fluid. Protect the device from dust and moisture! Place the protective cover over the lens and store the device in its packaging. Batteries should be removed from the device if it is not used for a long period of time. Always replace weak or discharged batteries with a complete new set of full-capacity batteries. Do not mix batteries of different brands, types or capacities.

EEC conformity explanation



Bresser GmbH has formed a "Conformity Declaration" in line with the applicable guidelines. This declaration is available for review.

Disposal



Dispose of the packaging materials properly, according to their type (paper, cardboard, etc). Contact your local waste disposal service or environmental authority for information on the proper disposal.



Do not dispose of electronic devices in the household garbage!
As per the Directive 2002/96/EC of the European Parliament on waste electrical and electronic equipment and its adaptation into German law, used electronic devices must be collected separately and recycled in an environmentally friendly manner.

In accordance with the regulations concerning batteries and rechargeable batteries, disposing of them in the normal household waste is explicitly forbidden. Please pay attention to dispose of your used batteries as required by law - at a local collection point or in the retail market (a disposal in domestic waste violates the Battery Directive).

Batteries that contain toxins are marked with a sign and a chemical symbol.
„Cd“ = cadmium, „Hg“ = mercury, „Pb“ = lead.



Cd¹



Hg²



Pb³

¹ battery contains cadmium

² battery contains mercury

³ battery contains lead

Warranty & Service

The regular guarantee period is 2 years and begins on the day of purchase. To benefit from an extended voluntary guarantee period as stated on the gift box, registration on our website is required. You can consult the full guarantee terms as well as information on extending the guarantee period and details of our services at www.bresser.de/warranty_terms.

Service Hotline: +49 (0) 28 72 - 80 74-210



Bresser GmbH

Gutenbergstr. 2 · DE-46414 Rhede
Germany

www.bresser.de · service@bresser.de



Besuchen Sie uns auf • Find us on:

